

2. Diktat/korrektion

Navn: _____

Hovedfag: _____

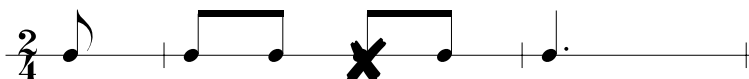
2. Diktat/korrektion

Opgave 1a

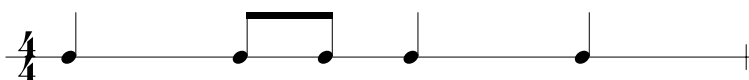
En melodi bestående af en række toner spilles. Den gentages umiddelbart efter, men én af tonerne er nu ændret. Angiv den ændrede tone ved overstregning.

Eksemplet spilles én gang. Eksempel 1 er allerede udfyldt.

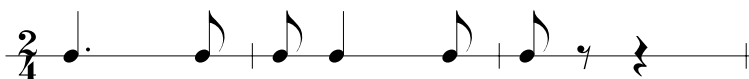
Eksempel 1
(cello):



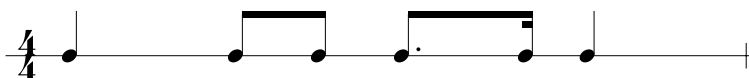
Eksempel 2
(klaver):



Eksempel 3
(obo):



Eksempel 4
(sang):




Opgave 1b

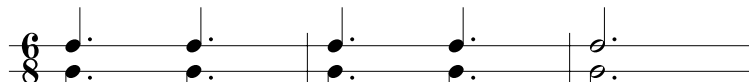
En 2-stemmig melodi spilles. Den gentages umiddelbart efter, men én af tonerne i *understemmen* er nu ændret. Angiv den ændrede tone ved overstregning.

Eksemplet spilles én gang. Eksempel 1 er allerede udfyldt.

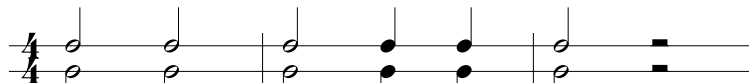
Eksempel 1
(fløjte og fagot):



Eksempel 2
(klaver):



Eksempel 3
(sang):



Eksempel 4
(obo og horn):



Opgave 2

Du hører nu en melodi, som du skal sammenholde med nedenstående 3 nodeeksempler. Sæt kryds ud for det nodeeksempel, der er i overensstemmelse med det forespillede. Melodien spilles 2 gange.

Eksempel 1 (cello):







Eksempel 2 (klarinet):







Opgave 3

Du hører nu en melodi noteret i forskellige rytmer, som du skal sammenholde med nedenstående 3 nodeeksempler. Sæt kryds ud for det nodeeksempel, der er i overensstemmelse med det forespillede. Melodien spilles 2 gange.

Eksempel 1 (klaver):







Eksempel 2 (klaver):







Opgave 4

Nedskriv den melodi, der nu spilles. Rytmen er på forhånd angivet ovenover.
 Eksemplet spilles først i sin helhed. Dernæst spilles hver linje for sig 2 gange. Til sidst hører du hele eksemplet igen.

Opgave 5

Nedskriv rytmen i den melodi, der nu spilles. Melodien er på forhånd angivet ovenover.
 Eksemplet spilles først i sin helhed. Dernæst spilles hver linje for sig 2 gange. Til sidst hører du hele eksemplet igen.

Opgave 6

Du hører nu et uddrag af et værk for sangstemme med akkompagnement, og du skal nedskrive sangstemmen.

Eksemplet spilles først i sin helhed. Dernæst spilles 1. linje 2 gange, og derefter følger 2. og 3. linje, ligeledes spillet 2 gange. Til sidst hører du hele eksemplet igen.

Largo

Opgave 7

I det følgende eksempel skal du løse flere opgaver: Du skal nedskrive rytme og melodi, anføre becifringstegn samt korrigere nodebilledet, så det bliver i overensstemmelse med det hørte.

Eksemplet spilles indledningsvis i sin helhed. Dernæst spilles de enkelte afsnit: A, B, C og D hver 2 gange. Til sidst spilles hele eksemplet igen.

Opgave 7 (fortsat):

A Korriger nodebilledet; der er én rytmisk, én melodisk og én artikulationsmæssig fejl

B Nedskriv rytmen

C Noter akkorderne med becifringstegn

D Nedskriv melodien